



La Vigna

BIBLIOTECA
INTERNAZIONALE
Centro di Cultura
e Civiltà Contadina

CENTRO DI CULTURA E CIVILTÀ' CONTADINA

BIBLIOTECA INTERNAZIONALE "LA VIGNA"

Contrà Porta Santa Croce, 1-5 – 36100 Vicenza

C.F. 95004540241

NOTA INTEGRATIVA AL BILANCIO CHIUSO AL 31.12.2022

Il bilancio dell’esercizio chiuso il 31 dicembre 2022, del quale la presente Nota Integrativa costituisce parte integrante, corrisponde alle risultanze delle scritture contabili regolarmente tenute ed è redatto conformemente alle disposizioni della normativa vigente.

Il bilancio è pertanto costituito dagli schemi di stato patrimoniale, di conto economico e della nota integrativa.

PREMESSA

Notizie sul Centro di Cultura e Civiltà Contadina - Biblioteca Internazionale “La Vigna”

Il Centro di Cultura e Civiltà Contadina – Biblioteca Internazionale “La Vigna” è un’associazione di diritto privato senza scopo di lucro, costituita il giorno 11 dicembre 1981, con atto del notaio dott. Umberto Caprara (registrato al n. 21392 di Repertorio e n. 7139 di Raccolta) tra il signor Demetrio Zaccaria, il Comune di Vicenza, la Camera di Commercio Industria Artigianato ed Agricoltura di Vicenza, il Consorzio tra il Comune di Vicenza e la Provincia di Vicenza per la gestione della Biblioteca Civica Bertoliana di Vicenza e l’Accademia Olimpica di Vicenza.

Il giorno 12 dicembre 1981, con atto del notaio dott. Umberto Caprara (Repertorio n. 21396, Raccolta n. 7143) il signor Demetrio Zaccaria (socio fondatore del Centro di Cultura e Civiltà Contadina – Biblioteca Internazionale “La Vigna”) ha donato al Comune di Vicenza:

- la raccolta di testi e stampe denominata “La Vigna” costituita da circa diecimila pubblicazioni di materie agrarie, catalogata e completa di scaffalature;
- la somma di Lire 650 milioni;

con l’obbligo di utilizzare la somma di Lire 650 milioni per acquistare la proprietà del complesso immobiliare ora denominato Palazzo Brusarosco-Zaccaria da destinare interamente ed esclusivamente a contenere la raccolta “La Vigna” ed a sede e per gli scopi del Centro.

Nel 1993, a seguito della scomparsa del signor Demetrio Zaccaria, il Centro ha ereditato a titolo di legato testamentario (atto del notaio dott. Umberto Caprara – Repertorio n. 40226 – Raccolta n. 10616) un valore complessivo dei saldi dei conti correnti e dei titoli al valore nominale pari a Lire 3.958.500.772-, con l’obbligo di formare con questi un fondo di dotazione di cui il Centro potrà usufruire solamente di una quota degli interessi (60%) che il fondo andrà a maturare per l’acquisto di libri, le spese del personale, ecc.

In data 3 novembre 1994 la Giunta della Regione del Veneto, con atto n. 5114, ha deliberato di attribuire al Centro di Cultura e Civiltà Contadina – Biblioteca Internazionale “La Vigna” la personalità giuridica di diritto privato a norma dell’art. 12 del Codice Civile e dell’art. 14 del DPR n. 616 del 24.07.1977.

Nel 2022 erano Soci del Centro le seguenti istituzioni:

Comune di Vicenza (socio fondatore)
Accademia Olimpica (socio fondatore)
Provincia di Vicenza (socio ordinario)
Regione del Veneto (socio ordinario)

Mission del Centro di Cultura e Civiltà Contadina - Biblioteca Internazionale “La Vigna”

Gli scopi del Centro, previsti dall’art. 4 dello Statuto vigente, sono di conservare, gestire ed incrementare la BIBLIOTECA INTERNAZIONALE “LA VIGNA” e di promuovere e agevolare studi, convegni e qualsiasi iniziativa e attività idonea al progresso dell’agricoltura, alla conoscenza e diffusione della cultura e civiltà contadina con particolare riferimento alla viticoltura ed alla enologia e di favorire la maggiore conoscenza della BIBLIOTECA INTERNAZIONALE “LA VIGNA” e la sua migliore utilizzazione, nonché avviare iniziative di carattere promozionale nel settore vitivinicolo.

CRITERI DI FORMAZIONE E VALUTAZIONE DEL BILANCIO

Il presente bilancio è stato redatto in forma abbreviata secondo lo schema previsto dall’art. 2424 del Codice Civile con alcune modifiche e aggiustamenti che tengono conto delle peculiarità che contraddistinguono gli enti no profit.

Il Bilancio segue gli schemi previsti dal D.Lgs. 139/2015 in attuazione alla Direttiva europea 2013/34/UE.

La valutazione delle voci di bilancio è stata fatta ispirandosi ai criteri generali di “prudenza” e di “competenza”.

L’applicazione del principio di competenza ha comportato la valutazione individuale degli elementi componenti le singole poste o voci delle attività o passività per evitare compensi tra perdite che dovevano essere riconosciute e profitti da non riconoscere in quanto non realizzati.

In ottemperanza al principio di competenza, l’effetto delle operazioni e degli altri eventi è stato rilevato contabilmente ed attribuito all’esercizio al quale tali operazioni ed eventi si riferiscono, e non a quello in cui si concretizzano i relativi movimenti di numerario (incassi e pagamenti).

Immobilizzazioni materiali

Nel corso dell’anno vi sono stati acquisti di beni soggetti a rettifica di corrispondenti fondi di ammortamento.

Le immobilizzazioni materiali sono iscritte al costo di acquisto, comprensivo degli oneri accessori di diretta imputazione e rettifiche dai corrispondenti fondi di ammortamento. Nel valore di iscrizione in bilancio si è tenuto conto degli oneri e dei costi sostenuti per l’utilizzo dell’immobilizzazione. Il costo viene ridotto per le perdite durevoli di valore mediante iscrizione di un apposito fondo a riduzione dell’attivo; nel caso vengano meno i motivi di tali rettifiche, negli esercizi successivi viene ripristinato il valore originario delle immobilizzazioni medesime.

Le quote di ammortamento, imputate a conto economico, sono state calcolate in funzione dell'utilizzo, della destinazione e della durata economico-tecnica dei cespiti, in modo sistematico a quote costanti, sulla base del criterio della residua possibilità di utilizzazione; criterio rappresentato dalle seguenti aliquote, ridotte alla metà nell'esercizio di entrata in funzione del bene per riflettere l'utilizzo medio degli stessi in tale esercizio:

Mobili e arredamento: 12%

Macchine ordinarie d’ufficio: 20%

Macchine da ufficio elettroniche: 20%

Tra le immobilizzazioni materiali figura il patrimonio librario che viene iscritto ad un valore simbolico di € 0,52.

Immobilizzazioni finanziarie

Le immobilizzazioni finanziarie sono suddivise in diversi sottoconti sulla base della tipologia degli investimenti

I **titoli di stato e le obbligazioni** sono valorizzati in bilancio al **valore nominale**, in continuità con quanto avvenuto fin dalla costituzione del Centro. Tale metodo è stato adottato in quanto i titoli che fanno parte del fondo di dotazione, previsto dal legato testamentario del signor Demetrio Zaccaria, in caso di diminuzione del valore di mercato non saranno venduti ma tenuti in portafoglio fino a scadenza e quindi rimborsati dagli emittenti al valore nominale.

I **certificates** in portafoglio sono tutti della tipologia “equity protection” con garanzia del 100% di rimborso del capitale investito. Anche questi quindi, analogamente ai titoli di stato e alle obbligazioni, sono valorizzati in bilancio al **valore nominale**.

Le quote di **fondi comuni di investimento** e le **gestioni patrimoniali** sono iscritte a bilancio al **costo di acquisto** salvo che alla chiusura dell’esercizio il valore di mercato non risulti **durevolmente di valore inferiore** per cui saranno iscritti al valore inferiore determinato con riferimento alla media dei prezzi di mercato di un congruo periodo antecedente la data di chiusura dell’esercizio (per es. ultimi sei mesi), unitamente alle indicazioni successive alla chiusura dell’esercizio accertate tra la data di chiusura dell’esercizio e quella di formazione del bilancio. Questo non potrà essere mantenuto nei successivi bilanci se sono venuti meno i motivi della rettifica effettuata.

L’eventuale rischio derivante dalla presenza in portafoglio di titoli non esigibili parzialmente o totalmente viene iscritto in un apposito fondo svalutazione obbligazioni ordinarie.

Crediti

Sono esposti al presumibile valore di realizzo.

Disponibilità liquide

Sono costituite dalle giacenze dei conti correnti bancari.

Ratei e risconti

Sono stati determinati facendo riferimento alla componente temporale di quote dei ricavi, proventi, costi ed oneri comuni a due o più esercizi. Nei ratei e risconti attivi sono stati iscritti i proventi di competenza dell'esercizio, esigibili in periodi successivi, ed i costi sostenuti nel periodo, ma di competenza di esercizi successivi. Nei ratei e risconti passivi sono stati invece iscritti i costi di competenza dell'esercizio sostenibili in periodi successivi, e di proventi percepiti nel periodo, ma di competenza di esercizi successivi.

Debiti

Sono rilevati al valore nominale.

Fondi per rischi ed oneri

Non è stato accantonato alcun fondo per rischi ed oneri.

Fondo TFR

Rappresenta l'effettivo debito maturato verso i dipendenti in conformità di legge e dei contratti di lavoro vigenti. Il fondo corrisponde al totale delle singole indennità maturate a favore dei dipendenti alla data di chiusura del bilancio al netto degli acconti erogati, ed è pari a quanto si sarebbe dovuto corrispondere nell'ipotesi di cessazione di lavoro in tale data.

Imposte sul reddito

Le imposte sono accantonate secondo il principio di competenza e rappresentano gli accantonamenti per imposte liquidate o da liquidare per l'esercizio, determinate secondo le aliquote e le norme vigenti.

Ricavi

I ricavi di natura finanziaria e quelli derivanti da prestazioni di servizi o da beneficio di contributi e liberalità vengono riconosciuti in base alla competenza temporale.

STATO PATRIMONIALE

ATTIVITA'

B) Immobilizzazioni

I. Immobilizzazioni immateriali

Nessuna immobilizzazione

II. Immobilizzazioni materiali

Saldo al 31.12.2021	€	7.484,06
Saldo al 31.12.2022	€	5.464,42
Variazione	€	(2.019,64)

La tabella che segue illustra le movimentazioni avvenute nel corso dell'esercizio relativamente alle immobilizzazioni materiali.

Descrizione	Valore di inizio esercizio			Variazioni nell'esercizio			Valore di fine esercizio		
	Costo	Ammort. F.do Amm.to	Valore di bilancio	Incrementi per acquisizioni	Ammort. dell'esercizio	Totale variazioni	Costo	Ammort. F.do Amm.to	Valore di bilancio
Arredamento	12.471,15	6.741,28	5.729,87	0,00	1.494,74	-1.494,74	12.471,15	8.236,03	4.235,12
Macchine da ufficio	5.990,99	4.237,32	1.753,67	306,12	831,01	-524,89	6.297,11	5.068,33	1.228,78
Patrimonio librario	0,00	0,00	0,52	0,00	0,00	0,00	0,00	0,00	0,52
Totali	18.462,14	10.978,60	7.484,06	306,12	2.325,75	-2.019,63	18.768,26	13.304,36	5.464,42

Come si evince dalla tabella è iscritto tra le immobilizzazioni anche il patrimonio librario ad un valore simbolico di € 0,52.

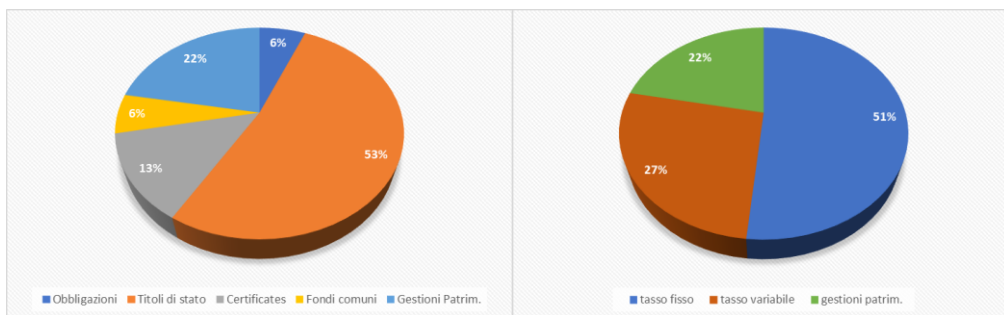
III. Immobilizzazioni finanziarie

Saldo al 31.12.2021	€	3.132.972,82
Saldo al 31.12.2022	€	3.351.432,41
Variazione	€	218.459,59

Il portafoglio titoli al 31.12.2022 risulta composto da obbligazioni, titoli di stato, certificates, quote di fondi comuni d'investimento, sicav e gestioni patrimoniali nelle misure indicate dalla seguente tabella:

Titolo	Banca	Divisa	Quantità o Valore Nominale	Valorizzazione in Bilancio	Prezzo di mercato	Valore di mercato al 31.12.2022	Plus / Minus rispetto a Bilancio
OBBLIGAZIONI							
UNICREDIT 16-23TM USD	Aletti	USD	200.000	166.693,96	99,663	186.879,80	20.185,84
TOTALE OBBLIGAZIONI				166.693,96		186.879,80	20.185,84
TITOLI DI STATO							
BTP 01DC24, 2,50%	Aletti	EUR	50.000	50.000,00	98,718	49.539,00	-641,00
BTP 01FB25, 0,35%	Aletti	EUR	205.000	205.000,00	93,980	192.659,00	-12.341,00
BTP 01MZ25, 5,00%	Aletti	EUR	50.000	50.000,00	103,330	51.665,00	1.665,00
BTP IT MG25, 1,40% EUR CUM	Aletti	EUR	100.000	100.000,00	98,790	101.951,28	1.951,28
BTP ITA OTT27 EUR CUM	Aletti	EUR	100.000	100.000,00	94,590	97.932,81	-2.067,19
BTP FUT NV28 EUR CUM	Aletti	EUR	100.000	100.000,00	82,800	82.800,00	-17.200,00
BTP IT GIU30 EUR CUM	Aletti	EUR	200.000	200.000,00	97,730	196.060,06	-3.939,94
BTP FUT LG30	Aletti	EUR	50.000	50.000,00	80,370	40.185,00	-9.815,00
BTP FUT LG30, S-UP CUM	Mediolanum	EUR	25.000	25.000,00	80,370	20.092,50	-4.907,50
BTP 01MZ32, 1,65%	Mediolanum	EUR	120.000	120.000,00	78,990	94.788,00	-25.212,00
BTP 01ST33, 2,45%	Aletti	EUR	100.000	100.000,00	81,120	81.120,00	-18.880,00
BTP 01ST33, 2,45%	Mediolanum	EUR	150.000	150.000,00	81,120	121.680,00	-28.320,00

BTP FUT AP37 EUR CUM	Aletti	EUR	150.000	150.000,00	66,500	99.750,00	-50.250,00
BTP FUT AP37 EUR ORD	Aletti	EUR	50.000	50.000,00	66,500	33.250,00	-16.750,00
BTP 01ST38, 2,95%	Aletti	EUR	80.000	80.000,00	80,200	64.160,00	-15.840,00
BTP 01ST46, 3,25%	Aletti	EUR	236.000	236.000,00	79,300	187.148,00	-48.852,00
BTP 01MZ47, 2,70%	Aletti	EUR	50.000	50.000,00	71,550	35.775,00	-14.225,00
TOTALE TITOLI DI STATO				1.816.000,00		1.550.375,65	-265.624,35
TITOLI DI STATO ESTERI							
GERMANIA 31, 5,50%	Aletti	EUR	17.000,00	17.000,00	120,883	20.550,11	3.550,11
TOTALE TITOLI DI STATO ESTERI				17.000,00		20.550,11	3.550,11
CERTIFICATES							
BANCO BPM EQ.PROT. 23 SWISS MARKET	Aletti	EUR	50.000,00	50.000,00	97,180	48.590,00	-1.410,00
BANCO BPM EQ.PROT. 24	Aletti	EUR	80.000,00	80.000,00	92,400	73.920,00	-6.080,00
BANCO BPM EQ.PROT. 25 OIL & GAS	Aletti	EUR	50.000,00	50.000,00	93,440	46.720,00	-3.280,00
BANCO BPM EQ.PROT. BASKET	Aletti	EUR	50.000,00	50.000,00	90,430	45.215,00	-4.785,00
BANCO BPM EQ.PROT. 25 FTSE 100	Aletti	EUR	50.000,00	50.000,00	91,470	45.735,00	-4.265,00
BANCO BPM EQ.PROT. 25 ESTOXX UTILIT	Aletti	EUR	50.000,00	50.000,00	88,830	44.415,00	-5.585,00
BANCO BPM EQ PROT CAP E CED BASKET	Aletti	EUR	50.000,00	50.000,00	93,110	46.555,00	-3.445,00
BANCO BPM EQ PROT 25 FTSE MIB	Aletti	EUR	50.000,00	50.000,00	95,380	47.690,00	-2.310,00
TOTALE CERTIFICATES				430.000,00		398.840,00	-31.160,00
QUOTE FONDI COMUNI D'INVESTIMENTO / SICAV							
DJE ZINS & DIVID PA	Aletti	EUR	346,484	49.990,00	149,720	51.875,58	1.885,58
MED STRAT GLOB MULTI BOND L	Mediolanum	EUR	13.107,938	100.061,16	6,654	87.220,21	-12.840,95
PIMCO INC. FUND. EUR HDG	Mediolanum	EUR	1.818,756	17.987,50	7,983	14.519,49	-3.468,01
BA3 ALETTI PRUD. CL A	Aletti	EUR	298,389	28.233,54	93,670	27.950,10	-283,44
MBB BIG CHANGE: INCOME LA EUR	Mediolanum	EUR		24.975,00		21.738,55	-3.236,45
MBB BIG CHANGE: LIQUID	Mediolanum	EUR		24.975,00		21.950,19	-3.024,81
TOTALE QUOTE FONDI COMUNI INVESTIMENTO				246.222,20		225.254,12	-20.968,08
GESTIONI PATRIMONIALI							
GP ALETTI FLESSIBILE PLUS	Aletti	EUR	500.000,00	500.000,00		499.104,03	-895,97
GP ALETTI EQ TREND VALUE	Aletti	EUR	187.516,25	187.516,25		164.983,95	-22.532,30
TOTALE GESTIONI PATRIMONIALI				687.516,25		664.087,98	-23.428,27
TOTALE PORTAFOGLIO				3.363.432,41		3.045.987,66	-317.444,75



Visto l’andamento negativo dei mercati finanziari, che alla fine dell’anno ha fatto registrare per la gran parte dei titoli in portafoglio un valore di mercato sensibilmente inferiore alla valorizzazione a cui sono iscritti a bilancio, si è proceduto ad una riflessione in merito all’accantonamento di una parte di risorse ad un fondo svalutazione titoli:

a) Titoli di stato

Sono iscritti al bilancio al valore nominale.

Considerato che a scadenza saranno rimborsati al valore nominale e che nel corso della loro vita in caso di prezzo di mercato inferiore al valore nominale non saranno venduti, non si ritiene necessario procedere ad alcuna svalutazione.

b) Certificates

I certificates sono tutti del tipo “con protezione al 100% del capitale” e con durata di al massimo due anni; pertanto, saranno mantenuti in portafoglio fino a scadenza.

Non si ritiene quindi necessario procedere ad alcuna svalutazione.

c) Quote fondi comuni d’investimento

In questo caso si è valutato se il valore di mercato risulti **durevolmente di valore inferiore** assumendo come riferimento la media dei prezzi di mercato dei sei mesi antecedenti la data di chiusura dell’esercizio, e di quelli tra la data di chiusura dell’esercizio e quella di formazione del bilancio.

MED STRAT GLOB MULTI BOND L

Il fondo è composto interamente da titoli del mercato obbligazionario, che più degli altri ha risentito del difficile momento di crisi.

Di seguito la media dei prezzi nel periodo valutato con la relativa valorizzazione:

Prezzo al 30/06/2022	Prezzo al 30/09/2022	Prezzo al 31/12/2022	Prezzo al 31/03/2022	Prezzo medio	Valore al prezzo medio	Valore a bilancio	Differenza
6,810	6,660	6,654	6,677	6,680	87.629,85	100.061,16	-12.431,31

Preso in considerazione l’andamento del fondo e le previsioni in merito all’andamento del mercato obbligazionario, si è deciso di procedere alla svalutazione del titolo per un importo di € 12.000 con l’iscrizione in un apposito fondo.

Nel prossimo esercizio si valuterà se mantenere o meno tale rettifica di valore.

PIMCO INC. FUND. EUR HDG

Trattandosi di un investimento di valore modesto non si ritiene al momento di procedere a svalutazione, riservandosi ulteriori valutazioni nel prossimo esercizio.

MBB BIG CHANGE

Si tratta di fondi Mediolanum di tipo obbligazionario che mensilmente vengono switchati per un importo fisso in fondi con una maggiore componente azionaria.

Questo fa sì che fintantoché la componente obbligazionaria è prevalente i fondi risultano in andamento negativo.

Con l’aumentare della componente azionaria dovrebbero però migliorare il loro valore.

Per questo motivo non si ritiene che la perdita si possa considerare durevole.

d) Gestioni patrimoniali

Le gestioni patrimoniali nel primo trimestre del 2023 stanno registrando un andamento positivo, tanto da aver già ridotto di oltre un terzo la perdita.

Si confida quindi in un pieno recupero nel corso dell’anno e non si ritiene di dover procedere a svalutazione.

Nel corso dell’anno si sono eseguite le seguenti operazioni relative al capitale mobiliare:

Data	Descrizione	Valorizzazione in bilancio	Plus	Minus	Interessi Attivi/Passivi	Commiss. Spese, Imposte	Movimento c/c
01/03/2022	Rimborso a scadenza BTP 01MZ22	-112.000,00				-175,00	+111.825,00
29/03/2022	Acq.to BTP 01MZ32	+120.000,00	3.468,00		-100,64	-296,34	-116.928,98
19/04/2022	Rimborso a scadenza BTP 15AP22	-180.000,00					+180.000,00

06/05/2022	Acq.to Banco BPM EQ PROT FTSE MIB	+50.000,00					-50.000,00
22/06/2022	Rimborso a scadenza di BCO POPOL 22 568TM	-200.000,00					+200.000,00
24/06/2022	Investimento proventi di Med. Fless. Obbl.	+38,79					0,00
28/06/2022	Acq.to BTP IT 30 GIU	+200.000,00					-200.000,00
10/08/2022	Acq.to Banco BPM EQ PROT CAP BASK	+50.000,00					-50.000,00
01/09/2022	Rimborso a scadenza BTP 01ST22	-60.000,00					+60.000,00
09/09/2022	Acq.to BTP 01ST33	+150.000,00	18.792,30		-13,35	-333,03	-131.554,08
14/09/2022	Acq.to Mediolanum STR GL MUL	49.996,11				-3,89	-50.000,00
23/09/2022	Investimento proventi di Med. Fless. Obbl.	+33,82					0,00
13/10/2022	Acq.to BTP FUT AP37	+50.000,00	17.200,00		-155,09	-32,80	-32.987,89
25/10/2022	Chiusura GP Aletti Bil Glob 20	-393.048,36					0,00
27/10/2022	Apertura GP Aletti Fless Plus	+500.000,00					-79.410,74
18/11/2022	Acq.to BTP 01FB25	+205.000,00	10.342,25		-185,95	-194,96	-195.038,36
18/11/2022	Vendita BTP 01ST24	-205.000,00	3.810,85		1.449,37	-208,81	+210.051,51
07/12/2022	Vendita BA PICTET CRESCITA DIN	-29.990,00		1.756,46			+28.233,54
07/12/2022	Acq.to BA ALETTI PRUDENTE	+28.233,54					-28.233,54
31/12/2022	Storno liquidità GP Aletti EQ TREND V	+7.195,69					7.195,69
31/12/2022	Svalutazione titolo MED STRAT GLOB MULT	-12.000,00					0,00
Totale		+218.459,59	43.448,92	1.756,46	994,34	-1.244,53	-57.437,11

Il portafoglio titoli nel corso dell'anno ha fruttato una rendita netta di competenza pari ad € 74.928,91-, come indicato nella seguente tabella:

	Importo totale	Importo di competenza
RENDITE INCASSATE NEL 2022	67.539,57	53.248,68
RATEI 2022 DA INCASSARE NEL 2023	21.038,36	11.088,79
PLUSVALENZE DA NEGOZIAZIONE TITOLI		43.448,92
ALTRI PROVENTI FINANZIARI		0,00
totale proventi	88.577,93	107.786,40
MINUSVALENZE DA NEGOZIAZIONE TITOLI		-1.756,46
IMPOSTA DI BOLLO SU STRUMENTI FINANZIARI		-4.914,50
IMPOSTA SOSTITUTIVA SU CAPITAL GAIN		-564,46
COMMISSIONI E SPESE BANCARIE		-1.069,53
INTERESSI PASSIVI SU TITOLI		0,00
ONERI FINANZIARI DIVERSI		-24.552,54
totale oneri		-32.857,49
TOTALE NETTO DELLE RENDITE DEL 2022		74.928,91

a) Rendite incassate nel 2022

Si tratta degli interessi attivi su titoli incassati nel corso dell'anno, come di seguito indicati:

Data	Titolo	Importo incassato	Competenza anno in corso			
			divis.	divid.	importo	
04/01/2022	PIMCO INCOME E EUR HDG	Mediolanum	50,16	0,0	1,0	0,00
04/01/2022	BDR 04/31	Aletti	818,12	0,0	12,0	0,00
14/01/2022	BTP FUT LG30	Aletti	251,56	0,5	6,0	20,96
14/01/2022	BTP FUT LG30	Mediolanum	125,78	0,5	6,0	10,48
01/02/2022	PIMCO INCOME E EUR HDG	Mediolanum	50,42	1,0	1,0	50,42
03/02/2022	BANCO BPM EQ PROT. 25 ESTOXX	Aletti	350,00	1,0	12,0	29,17
28/02/2022	UNICREDIT 16-23 TM USD	Aletti	397,44	2,0	3,0	264,96
01/03/2022	BTP 01MZ22, 5,00%	Mediolanum	2.450,00	2,0	6,0	816,67

Centro di Cultura e Civiltà Contadina – Biblioteca Internazionale “La Vigna”

01/03/2022	BTP 01ST22, 5,50%	Aletti	1.443,75	2,0	6,0	481,25
01/03/2022	BTP 01ST24, 3,75%	Aletti	3.363,28	2,0	6,0	1.121,09
01/03/2022	BTP 01MZ25, 5,00%	Aletti	1.093,75	2,0	6,0	364,58
01/03/2022	BTP 01ST33, 2,45%	Aletti	1.071,87	2,0	6,0	357,28
01/03/2022	BTP 01ST38, 2,95%	Aletti	1.032,50	2,0	6,0	344,17
01/03/2022	BTP 01ST46, 3,25%	Aletti	3.355,62	2,0	6,0	1.118,53
01/03/2022	BTP 01MZ47, 2,70%	Aletti	590,62	2,0	6,0	196,87
15/03/2022	PIMCO INCOME E EUR HDG	Mediolanum	50,42	1,0	1,0	50,42
25/03/2022	MEDIOLANUM FLESS. OBBL. GLOB.	Mediolanum	58,19	3,0	3,0	58,19
29/03/2022	Rateo cedola acq.to BTP 01MZ32	Mediolanum	-100,64	1,0	1,0	-100,64
01/04/2022	PIMCO INCOME E EUR HDG	Mediolanum	50,42	1,0	1,0	50,42
15/04/2022	BTP 15AP22, 1,35%	Mediolanum	1.063,12	3,5	6,0	620,15
27/04/2022	BTP FUT AP37 EUR CUM	Aletti	492,19	4,0	6,0	328,13
28/04/2022	BTP ITA 01OT27, 0,65%	Aletti	3.686,02	4,0	6,0	2.457,35
29/04/2022	BANCO BPM EQ PROT 25 FTSE100	Aletti	275,00	4,0	12,0	91,67
03/05/2022	PIMCO INCOME E EUR HDG	Mediolanum	50,42	1,0	1,0	50,42
17/05/2022	BTP FUT NV28	Aletti	153,12	4,5	6,0	114,84
26/05/2022	BTP ITA MG25, 1,40%	Aletti	4.956,45	5,0	6,0	4.130,38
31/05/2022	UNICREDIT 16-23 TM USD, 1,38%	Aletti	529,51	3,0	3,0	529,51
31/05/2022	PIMCO INCOME E EUR HDG	Mediolanum	50,42	1,0	1,0	50,42
01/06/2022	BTP 01DC24, 2,50%	Aletti	546,87	5,0	6,0	455,73
24/06/2022	MED. FLESS. OBBL. GLOB. - reinvest. proventi	Mediolanum	38,79	1,0	1,0	38,79
01/07/2022	PIMCO INCOME E EUR HDG	Mediolanum	50,74	1,0	1,0	50,74
14/07/2022	BTP FUT LG30	Mediolanum	125,78	6,0	6,0	125,78
14/07/2022	BTP FUT LG30	Aletti	251,56	6,0	6,0	251,56
10/08/2022	PIMCO INCOME E EUR HDG	Mediolanum	51,13	1,0	1,0	51,13
30/08/2022	PIMCO INCOME E EUR HDG	Mediolanum	51,13	1,0	1,0	51,13
31/08/2022	UNICREDIT 16-23 TM USD, 1,38%	Aletti	963,10	3,0	3,0	963,10
01/09/2022	UNICREDIT 16-23 TM USD, 1,38%	Aletti	590,62	6,0	6,0	590,62
01/09/2022	BTP 01ST33, 2,45%	Aletti	1.071,87	6,0	6,0	1.071,87
01/09/2022	BTP 01ST38, 2,95%	Aletti	1.032,50	6,0	6,0	1.032,50
01/09/2022	BTP 01ST46, 3,25%	Aletti	3.355,62	6,0	6,0	3.355,62
01/09/2022	BTP 01MZ25, 5,00%	Aletti	1.093,75	6,0	6,0	1.093,75
01/09/2022	BTP 01ST22, 5,50%	Aletti	1.443,75	6,0	6,0	1.443,75
01/09/2022	BTP 01ST24, 3,75%	Aletti	3.363,28	6,0	6,0	3.363,28
01/09/2022	BTP 01MZ32	Mediolanum	866,25	6,0	6,0	866,25
09/09/2022	Rateo cedola acq.to BTP 01ST33	Mediolanum	-13,35	1,0	1,0	-13,35
23/09/2022	Reinvestimento proventi MED FLESS OBBL	Mediolanum	33,82	1,0	1,0	33,82
07/10/2022	PIMCO INCOME E EUR HDG	Mediolanum	58,78	1,0	1,0	58,78
17/10/2022	Rateo cedola acq.to BTP FUT AP37	Aletti	-155,09	1,0	1,0	-155,09
27/10/2022	BTP FUT AP37 EUR CUM	Aletti	164,06	6,0	6,0	164,06
27/10/2022	BTP FUT AP37 EUR CUM	Aletti	492,19	6,0	6,0	492,19
28/10/2022	BTP ITA OT27	Aletti	3.833,50	6,0	6,0	3.833,50
02/11/2022	PIMCO INCOME E EUR HDG	Mediolanum	58,78	1,0	1,0	58,78
04/11/2022	BANCO BPM EQ PROT23 SWISS	Aletti	575,00	11,0	12,0	527,08
17/11/2022	BTP FUT NOV 28	Aletti	153,12	6,0	6,0	153,12
18/11/2022	Rateo cedola su acq.to BTP 01FB25	Aletti	-185,95	1,0	1,0	-185,95
18/11/2022	Interessi attivi su vendita BTP 01ST24	Aletti	1.449,37	1,0	1,0	1.449,37
28/11/2022	BTP ITA MG25, 1,40%	Aletti	3.635,64	6,0	6,0	3.635,64
30/11/2022	UNICREDIT 16-23 TM USD, 1,38%	Aletti	1.444,06	3,0	3,0	1.444,06
01/12/2022	BTP 01DC24, 2,50%	Aletti	546,87	6,0	6,0	546,87
05/12/2022	PIMCO INCOME E EUR HDG	Mediolanum	58,78	1,0	1,0	58,78
19/12/2022	MEDIOLANUM FLESS. OBBL. GLOB.	Mediolanum	75,88	1,0	1,0	75,88
28/12/2022	BTP IT GIU 30	Aletti	12.657,85	6,0	6,0	12.657,85
	TOTALI		67.539,57			53.248,68

b) Ratei 2022 da incassare nel 2023

Sono i ratei di competenza delle cedole che si incasseranno nel 2023, previsti in € 11.088,79- come di seguito indicato:

Data	Titolo		Importo da incassare	Calcolo competenza		
				divis.	divid.	importo
01/01/2023	GERMANIA 31, 5,50%	Aletti	817,12	12,0	12,0	817,12
03/01/2023	PIMCO INCOME E EUR HDG	Mediolanum	58,78	1,0	1,0	58,78
14/01/2023	BTP FUT LG30, S-UP CUM	Mediolanum	125,78	5,5	6,0	115,30
14/01/2023	BTP FUT LG30, S-UP CUM	Aletti	251,56	5,5	6,0	230,60
01/02/2023	BTP 01FB25, 0,35%	Aletti	313,91	5,0	6,0	261,59
28/02/2023	UNICREDIT 16-23TM USD	Aletti	2.344,00	1,0	3,0	781,33
01/03/2023	BTP 01M32, 1,65%	Mediolanum	866,25	4,0	6,0	577,50
01/03/2023	BTP 01ST33, 2,45%	Mediolanum	1.607,81	4,0	6,0	1.071,87
01/03/2023	BTP 01ST33, 2,45%	Aletti	1.071,88	4,0	6,0	714,59
01/03/2023	BTP 01ST46, 3,25%	Aletti	3.355,63	4,0	6,0	2.237,09
01/03/2023	BTP 01ST38, 2,95%	Aletti	1.032,50	4,0	6,0	688,33
01/03/2023	BTP 01M25, 5,00%	Aletti	1.093,75	4,0	6,0	729,17
01/03/2023	BTP 01M47, 2,70%	Aletti	590,63	4,0	6,0	393,75
27/04/2023	BTP FUT AP37 EUR CUM	Aletti	492,19	2,0	6,0	164,06
27/04/2023	BTP FUT AP37 EUR ORD	Aletti	164,06	2,0	6,0	54,69
28/04/2023	BTP ITA 01OTT27 EUR CUM	Aletti	5.540,00	2,0	6,0	1.846,67
01/05/2023	BTP IT MG25, 1,40% EUR CUM	Aletti	612,50	2,0	6,0	204,17
01/05/2023	BTP FUT NV28 EUR CUM	Aletti	153,13	2,0	6,0	51,04
01/06/2023	BTP 01DC24, 2,50%	Aletti	546,88	1,0	6,0	91,15
TOTALI			21.038,36			11.088,79

Ne risulta che il totale degli interessi attivi di competenza del 2022 è di € 64.337,48 (somma delle cedole di competenza più i ratei di competenza).

c) Plusvalenze da negoziazione titoli

Le plusvalenze incassate nel corso dell'anno sono state le seguenti:

Data	Descrizione	Banca	Plusvalenza
29/03/2022	Acq.to BTP 01M32	Aletti	3.468,00
09/09/2022	Acq.to BTP 01ST33	Mediolanum	18.792,30
17/10/2022	Acq.to BTP FUT AP37	Aletti	17.200,00
18/11/2022	Vendita BTP 01ST24	Aletti	3.810,95
18/11/2022	Acq.to BTP 01FB25	Aletti	10.342,25
TOTALI			53.613,50

In particolare, per quanto riguarda l'operazione di arbitraggio del titolo BTP 01ST24, realizzata il 18 novembre 2022, come da deliberazione del Consiglio di Amministrazione, si è provveduto ad accantonare a Risconti Passivi l'importo di € 10.164,58-, pari alle minori cedole che si incasseranno negli anni 2023 e 2024 a seguito della sostituzione del titolo BTP 01ST24 al tasso del 3,75% con il titolo BTP 01FB25 al tasso dello 0,35%.

Pertanto, l'importo totale delle plusvalenze, diminuito dell'accantonamento a Risconti passivi, risulta pari ad € 43.448,92.

d) Altri proventi finanziari

Nel 2022 non si registrano altri proventi finanziari dato che le gestioni patrimoniali hanno conseguito dei risultati negativi.

e) Minusvalenze da negoziazioni titoli

Le minusvalenze pagate nel corso dell'anno sono state le seguenti:

Data	Descrizione	Banca	Plusvalenza
07/12/2022	Switch di BA PICTET	Aletti	1.756,46
TOTALI			1.756,46

f) Imposta di bollo su strumenti finanziari

Il Centro è soggetto all’imposta di bollo sul conto deposito titoli che è proporzionale alla somma depositata. La normativa fiscale prevede che si applichi l’imposta di bollo pari allo 0,20% sulle giacenze presenti sul conto titoli. Nello specifico, il pagamento dovuto dovrà essere effettuato in data di produzione dell’estratto conto che può essere in base annuale, semestrale, trimestrale o mensile.

g) Imposta sostitutiva su Capital Gain

Si tratta dell’imposta sulle rendite finanziarie conseguite, ossia il differenziale positivo (guadagno) che deriva dalla vendita di un’attività finanziaria precedentemente acquistata.

h) Commissioni e spese bancarie

Sono i costi sostenuti durante l’anno per le spese bancarie e le commissioni dovute per l’acquisto e la vendita dei titoli.

i) Interessi passivi su titoli

Nel corso dell’anno non si è registrato alcun interesse passivo.

l) Oneri finanziari diversi

Nel mese di ottobre è stata chiusa la Gestione patrimoniale Aletti Bilanciata Globale 20 con un risultato negativo di € 24.552,54-, iscritto tra gli oneri finanziari.

C) Attivo circolante

I) Rimanenze

Non sono presenti rimanenze al 31.12.2022

II) Crediti

Saldo al 31.12.2021	€	45.151,90
Saldo al 31.12.2022	€	90.000,00
Variazione	€	44.848,10

a) Crediti per quote associative non riscosse:

Comune di Vicenza: saldo quote arretrate 2020-2021	€ 15.000,00
Comune di Vicenza: saldo quota associativa 2022	€ 15.000,00
Regione del Veneto: integrazione quota 2022 (Decreto n. 424/2022)	€ 50.000,00
Totale Quote associative non riscosse	€ 80.000,00

b) Altri crediti:

Università Ca’ Foscari: saldo rimborso per il progetto SmartCulTour	€ 2.150,00
Cabana srl: saldo concessione location	€ 350,00
Comune di Vicenza (contributo UE): progetto Cities2030	€ 7.500,00
Totale altri crediti	€ 10.000,00

Alla data odierna sono ancora da riscuotere:

Comune di Vicenza: saldo quota associativa 2022	€ 15.000,00
---	-------------

Il saldo della quota associativa a carico del Comune di Vicenza sarà versato, come per gli anni precedenti, su presentazione del presente bilancio consuntivo.

III) Attività finanziarie

Non esistono attività finanziarie al 31.12.2022

IV) Disponibilità liquide

Saldo al 31.12.2021	€	357.647,86
Saldo al 31.12.2022	€	132.852,51
Variazione	€	(224.795,35)

Si sottolinea che l'importo di € 54.839,42 va considerato come **parte di liquidità del fondo di dotazione**, come indicato in nota finale.

D) Ratei e risconti

Saldo al 31.12.2021	€	18.859,59
Saldo al 31.12.2022	€	14.030,87
Variazione	€	(4.828,72)

Misurano proventi e oneri la cui competenza è anticipata o posticipata rispetto alla manifestazione numeraria e/o documentale; prescindono dalla data di pagamento o riscossione dei relativi proventi ed oneri, comuni a due o più esercizi e ripartibili in ragione del tempo.

Ratei attivi

I ratei attivi si riferiscono alle cedole e rendite del fondo di dotazione che si incasseranno nel 2023 ma che risultano in parte di competenza dell'esercizio 2022.

Sono previsti in € 11.088,79-, come indicato in precedente tabella (v. pag. 9).

Risconti attivi

I risconti attivi sono quelli risultanti dalla seguente tabella:

Descrizione	Periodo competenza	Importo
Canone software contabilità	Gen-Mar 2023	242,53
Affitto server web	Gen-Apr 2023	317,15
Canone leasing fotocopiatrice	1° trim. 2023	237,90
Assicurazione leasing fotocopiatrice	Anno 2003	48,00
Assicurazione furto, incendio e amministratori	1° sem. 2023	1.996,50
Abbonamenti a riviste	Anno 2003	100,00
Totale		2.942,08

PASSIVITA'

A) Patrimonio netto

Saldo al 31.12.2021	€	3.338.870,28
Saldo al 31.12.2022	€	3.369.722,88
Variazione	€	30.852,60

	Riserva statutaria	Utile /perdita d'esercizio	Utile /perdite a nuovo	Patrimonio netto
Alla chiusura dell'esercizio precedente	3.391.980,91	1.091,20	-54.201,83	3.338.870,28
Destinazione utili/riserve		-1.091,20	1.091,20	
Accantonamento a Fondo di dotazione (Riserva statutaria)	30.726,44			
Utile/perdita dell'anno		126,16		
Alla chiusura dell'esercizio	3.422.707,35	126,16	-53.110,63	3.369.722,88

B) Fondi per rischi e oneri

Nessun importo è stato accantonato per fondi rischi e oneri.

C) Trattamento di Fine rapporto di lavoro subordinato

Saldo al 31.12.2021	€	130.138,85
Saldo al 31.12.2022	€	115.291,42
Variazione	€	(14.847,43)

Il fondo accantonato rappresenta l'effettivo debito dell'associazione al 31.12.2022 verso i dipendenti in forza a tale data.

In data 01.07.2022 è cessato il rapporto di lavoro con la sig.ra Rita Natoli, che ha dato le dimissioni per accedere al pensionamento. Nel corso dell'anno le è stata regolarmente versata la quota di TFR spettante.

Una dipendente ha optato di aderire ai Fondi di Previdenza Complementare.

Il fondo è stato decrementato dell'importo relativo all'imposta sostitutiva sulla rivalutazione.

Al 31.12.2022 l'associazione aveva in forza n. 4 dipendenti.

D) Debiti

Saldo al 31.12.2021	€	36.418,25
Saldo al 31.12.2022	€	38.226,33
Variazione	€	1.808,08

I debiti sono valutati al loro valore nominale e la scadenza degli stessi è così suddivisa:

Descrizione	Entro 12 mesi	Oltre 12 mesi
Debiti vs fornitori	3.794,08	
Fatture da ricevere	8.851,20	
Debiti tributari	451,00	
Debiti erariali	4.560,80	
Debiti vs Enti previdenziali	5.849,53	
Debiti vs Personale	14.719,72	
Totale	38.226,33	

E) Ratei e risconti

Saldo al 31.12.2021	€	56.688,55
Saldo al 31.12.2022	€	70.539,58
Variazione	€	13.850,73

I ratei passivi, pari ad € 54.000,00-, sono dovuti alle spese necessarie per completare il progetto “Dove Agricoltura e Cultura hanno la stessa radice” avviato nel corso dell’anno grazie al bando della Camera di Commercio di Vicenza, e per la realizzazione di alcuni progetti riguardanti il parco della biblioteca, che sono in corso di valutazione da parte del Consiglio di Amministrazione..

I risconti passivi sono invece dovuti a:

Service del Lione Club Vicenza Host relativo al periodo settembre 2022 – ottobre 2023	1.875,00
Progetto Strampelli: anticipo della Provincia di Vicenza per le spese che si sosterranno nel 2023	4.500,00
Accantonamento della plusvalenza dell’arbitraggio del BTP 01ST24 (come indicato a pag. 9)	10.164,58
	16.539,58

CONTO ECONOMICO

A) VALORE DELLA PRODUZIONE

Saldo al 31.12.2021	€	158.218,71
Saldo al 31.12.2022	€	249.591,53
Variazione	€	91.372,82

Descrizione	Anno 2022	Anno 2021
Ricavi delle vendite e delle prestazioni	2.775,90	25.219,90
Altri ricavi e proventi con separata indicazione di contributi in conto esercizio	246.815,63	132.988,81

I ricavi delle vendite e delle prestazioni sono dovuti al rimborso per un progetto di collaborazione con l'Università Ca' Foscari di Venezia, denominato SmartCulTour, e al rimborso per i servizi offerti dalla Biblioteca, ossia prestiti interbibliotecari, digitalizzazioni, catalogazione, ecc.

Gli altri ricavi sono:

Descrizione	Anno 2022	Anno 2021
Rimborsi per utilizzo sale	25.176,50	17.162,50
Quote associative	135.520,00	85.518,00
Contributi da privati	16.811,00	11.164,03
Contributi Amici Vigna	3.100,00	3.550,00
Contributi da Istituti bancari e Fondazioni	300,00	2.800,00
Contributi da Enti pubblici	55.938,85	3.803,98
Contributo istituzionale 5x1000	4.210,62	3.063,27
Altri ricavi (arrotondamenti attivi)	0,70	0,00
Sopravvenienze attive	5.757,96	5.937,03

I contributi da Enti pubblici sono relativi al progetto Cities2030 (€ 49.938,85) e al contributo del Ministero della Cultura per l'archivio Laverda macchine agricole (€ 6.000,00).

Le sopravvenienze attive sono dovute a maggiori ratei attivi derivanti dagli interessi sui titoli incassati nel 2022 e ad alcuni risparmi sulle cifre accantonate nel 2021 per la chiusura di alcuni progetti in corso.

B) COSTI DELLA PRODUZIONE

Saldo al 31.12.2021	€	186.986,49
Saldo al 31.12.2022	€	282.212,58
Variazione	€	95.226,09

Fanno parte dei costi della produzione:

Descrizione	Anno 2022	Anno 2021
Per materie prime, sussidiarie, consumo e merci	4.819,18	1.257,69
Per servizi	63.521,40	41.844,65
Per godimento di beni terzi	3.987,79	3.934,04
Per il personale: salari e stipendi	91.434,84	85.552,56
Per il personale: oneri sociali	27.051,55	24.791,12
Per il personale: trattamento di fine rapporto	17.501,10	10.826,50
Per il personale: premi assicurativi	335,37	322,23
Ammortamenti e svalutazioni	2.325,76	2.654,56
Accantonamenti per rischi	0,00	0,00
Oneri diversi di gestione	71.231,59	15.802,24

Nel dettaglio abbiamo:

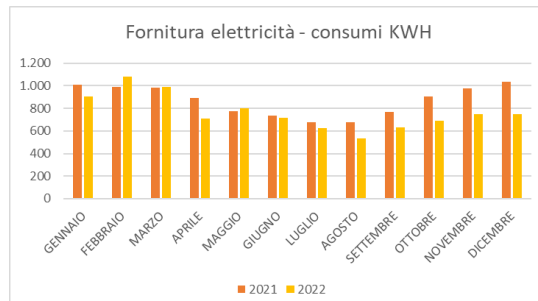
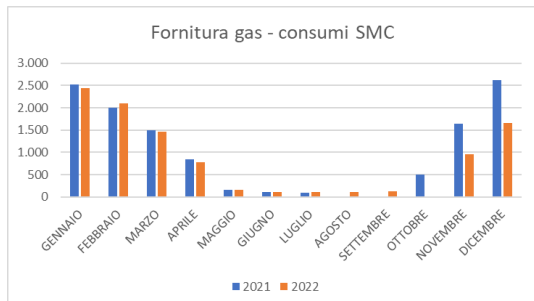
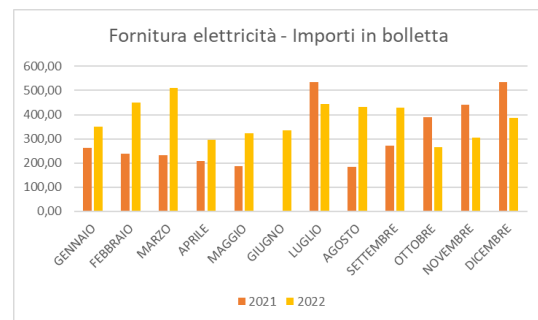
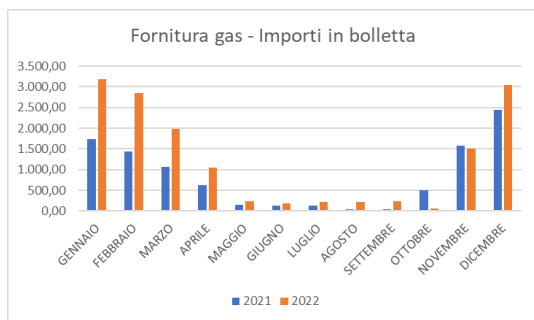
Materie prime, sussidiarie, consumo e merci

Descrizione	Importo
Acquisti di beni (attrezzature, materiali, ecc.)	1.317,84
Cancelleria varia e stampati	625,19
Abbonamenti riviste del settore e acquisto libri	2.876,15

Servizi

Descrizione	Importo
Costi per utenze	36.235,53
Manutenzione macchinari e attrezzature	3.870,02
Prestazioni di lavoro autonomo (consulenze lavoro, fiscali e tecniche)	17.864,01
Spese commerciali e di viaggio	200,67
Spese amministrative e generali	5.351,17

I costi per le utenze hanno visto un aumento di oltre 7.200 euro, in particolare per il rincaro dei costi di gas ed energia dovuti alla crisi energetica mondiale, come si può evincere dai grafici di seguito riportati:



Le prestazioni di lavoro autonomo sono dovute a:

Descrizione	Importo
Elaborazione dati contabili (consulenza fiscale)	1.184,01
Elaborazioni consulente del lavoro	4.200,00
Consulenze tecniche (Responsabile Sicurezza Lavoro)	976,00
Consulenze tecniche (Altre consulenze)	3.998,00
Archiviazione e catalogazione (Progetto A.L.m.a.)	7.506,00

Godimento di beni terzi

Descrizione	Importo
Canoni leasing fotocopiatrice e centralino telefonico	1.740,72
Canone server host	951,46
Canoni e licenze software	1.295,61

Personale

La voce comprende l'intera spesa per il personale dipendente, ivi compresi il costo delle ferie non godute e gli accantonamenti di legge e contratti collettivi.

Il CCNL applicato per la parte economico è quello degli Enti locali.

Ammortamenti e svalutazioni

I cespiti in ammortamento sono i seguenti:

Descrizione	valore ammortizzabile	ammortamento	Progressivo ammortamenti
Armadio libreria compattatore – Ferretto (inv. 62)	12.456,20	1.494,74	8.221,09
PC Asus 30LT D320M (inv. 63)	1.262,70	126,27	1.262,70
PC Asus 30LT D320M (inv. 64)	1.262,70	126,27	1.262,70
scanner Epson V 800 (inv. 65)	658,80	65,88	658,80
scanner Epson V 800 (inv. 66)	658,80	65,88	658,80
Cellulare Samsung A6 (inv. 69)	288,23	57,65	259,41
scanner Epson V 800 (inv. 70)	582,99	116,60	291,50
Mini PC Beelink (inv. 71)	409,90	81,98	204,95
Notebook HP (inv. 71)	599,99	120,00	300,00
Monitor HP 27WM (inv. 73)	182,89	39,88	54,87
NAS – Qnap TS-431K (inv. 74)	306,12	30,61	30,61

Accantonamenti per rischi

Nessun importo è stato accantonato.

Oneri diversi di gestione

Descrizione	Importo
Costi diversi personale dipendente	644,66
Oneri tributari (tassa rifiuti, imposte di bollo, etc.)	5.530,32
Altri costi di esercizio	65.056,51

La voce “Altri costi per l'esercizio” accoglie:

Descrizione	Importo
Sopravvenienze passive	6.651,90
Spese per progetti culturali	57.757,52
Costi e spese diverse	647,19

Nelle Spese per progetti culturali sono compresi i ratei passivi accantonati per le spese che si dovranno affrontare nel 2023 per concludere i progetti avviati nel 2022.

C) PROVENTI ED ONERI FINANZIARI

Saldo al 31.12.2021	€	32.921,98
Saldo al 31.12.2022	€	48.261,21
Variazione	€	15.339,23

I proventi ed oneri finanziari sono relativi a:

Descrizione	
Interessi attivi su titoli	38.602,98
Interessi attivi su c/c bancari	16,75
Plusvalenze da negoziazione titoli	28.069,35
Altri proventi finanziari	0,00
TOTALE PROVENTI	64.688,58
Interessi passivi su titoli	0,00
Interessi passivi su c/c bancari	0,04
Minusvalenze da negoziazione titoli	1.053,88
Commissioni e spese bancarie	641,72
Interessi passivi e oneri finanziari	14.731,73
TOTALE ONERI	16.427,37

La voce “interessi attivi su titoli” comprende la quota di € 6.653,28 data dalla parte di competenza 2022 delle cedole che si andranno ad incassare nel 2023.

Le “plusvalenze da negoziazione titoli” si sono verificate grazie ad alcune operazioni di arbitraggio titoli compiute nel corso dell’anno, come indicato in nota.

Gli “oneri finanziari” sono dovuti alle spese per commissioni di operazioni finanziarie.

Tutti gli importi sono iscritti al netto della quota del 40% accantonata in Riserva statutaria secondo quanto previsto dal legato testamentario

PROGETTI CON FINANZIAMENTI STRAORDINARI

Progetto Cities2030

Nel corso dell'anno sono proseguiti i lavori del progetto Cities2030, finanziato all'interno del bando Horizon2020 in cui La Vigna partecipa come terza parte collegata al Comune di Vicenza, assieme ad altri 41 partner europei.

Il Centro in particolare si occupa dell'attività scientifica di living lab.

Di seguito il prospetto del budget aggiornato:

descrizione	Anno 2020	Anno 2021	Anno 2022	TOTALI	DA SPENDERE
COSTI DEL PERSONALE					
Spese rendicontate	4.360,32	22.446,88	9.320,72	36.127,92	
Spese da rendicontare	0,00	0,00	17.905,68	17.905,68	
Totale spese sostenute	4.360,32	22.446,88	27.226,40	54.033,60	44.966,40
Importi rilevati a Bilancio	6.187,50	3.621,09	44.225,01	54.033,60	
Diff. tra rilevati e sostenuti	1.827,18	-18.825,79	16.998,61	0,00	
ALTRI COSTI DIRETTI					
Spese rendicontate	0,00	0,00	4.575,76	4.575,76	
Spese da rendicontare	0,00	0,00	1.138,08	1.138,08	
Totale spese sostenute	0,00	0,00	5.713,84	5.713,84	31.286,16
Importi rilevati a Bilancio	0,00	0,00	5.713,84	5.713,84	
Diff. tra rilevati e sostenuti	0,00	0,00	0,00	0,00	
COSTI INDIRETTI					
Spese rendicontate	0,00	1.158,89	0,00	1.158,89	
Spese da rendicontare	0,00	0,00	0,00	0,00	
Totale spese sostenute	0,00	1.158,89	0,00	1.158,89	32.841,11
Importi rilevati a Bilancio	0,00	1.158,89	0,00	1.158,89	
Diff. tra rilevati e sostenuti	0,00	0,00	0,00	0,00	
TOTALE COSTI	4.360,32	23.605,77	32.940,24	60.906,33	109.093,67

descrizione	Rilevati a Bilancio 2020	Rilevati a Bilancio 2021	Rilevati a Bilancio 2022	Totale	DA RILEVARE
CONTRIBUTO UE					
1^ tranche incassata nel 2021	7.163,50	3.803,98	42.438,85	53.406,33	0,00
2^ tranche in liquidazione nel 2023			7.500,00	7.500,00	21.256,35
Saldo da rendicontare					87.837,32
TOTALE CONTRIBUO UE	7.163,50	3.803,98	49.938,85	60.906,33	109.093,67

Progetto riordino e catalogazione della Biblioteca dell'Istituto Strampelli di Lonigo

Nel corso dell'anno è stato rilevato l'incasso della prima parte del contributo stanziato dalla Provincia di Vicenza, ma visto che per motivi tecnici legati all'intervento della Soprintendenza archivistica i lavori di catalogazione non sono potuti iniziare prima del 2023, si è provveduto al 31.12.2022 al giroconto dell'importo a Risconti Passivi.

ALTRE INFORMAZIONI

Compensi, anticipazioni e crediti concessi ad amministratori e sindaci e impegni assunti per loro conto

Ai sensi del p. 16 dell'art. 2427 del Codice Civile si evidenzia che non sono stati concessi compensi, anticipazioni e crediti agli Amministratori e ai Sindaci.

Impegni, garanzie e passività potenziali non risultanti dallo stato patrimoniale

Ai sensi dell'art. 2427 n. 9 C.C. segnaliamo che non vi sono impegni, garanzie e passività potenziali non risultanti dallo stato patrimoniale; non vi sono impegni esistenti in materia di trattamento di quiescenza e simili.

Informazioni sulle operazioni con parti correlate

Ai sensi dell'art. 2427 p. 22-bis) del C.C. segnaliamo che nell'esercizio non sono state effettuate operazioni con parti correlate.

Informazioni sugli accordi non risultanti dallo stato patrimoniale

Ai sensi dell'art. 2427 p. 22-ter) del C.C. segnaliamo che non risultano accordi non indicati nello Stato Patrimoniale che abbiano rischi o benefici rilevanti e che siano necessari per valutare la situazione patrimoniale, finanziaria ed economica della società.

Informazioni sui fatti di rilievo avvenuti dopo la chiusura dell'esercizio

Ai sensi dell'art. 2427 p. 22-quater) del C.C. dopo la chiusura dell'esercizio non sono avvenuti fatti di rilievo da segnalare.

Informazioni relative agli strumenti finanziari derivati ex art. 2417-bis del Codice Civile

Ai sensi dell'art. 2427 bis, comma 1, numero 1) del Codice Civile, si informa che l'Associazione non utilizza strumenti derivati.

Prospetto riepilogativo del bilancio della società che esercita l'attività di direzione e coordinamento

Come disposto dal comma 4 dell'art. 2497-bis del Codice Civile, si attesta che l'Associazione non è soggetta all'altrui direzione e coordinamento.

Azioni proprie e di società controllanti

In ottemperanza al disposto dei punti 3) 3 4), c. 2, art. 2428 del Codice Civile, si comunica che il punto in esame non è applicabile all'Associazione in quanto il capitale sociale non è rappresentato da azioni.

NOTA SUL FONDO DI DOTAZIONE O RISERVA STATUTARIA

Il testamento olografo del signor Zaccaria, risultante da atto del notaio dott. Umberto Caprara (Repertorio n. 40226 – Raccolta n. 10616), dispone che il lascito a favore della Biblioteca Internazionale “La Vigna” dovrà formare un fondo di dotazione per la stessa e che **la Biblioteca Internazionale “La Vigna” potrà usufruire di una parte degli interessi che il fondo andrà a maturare, cioè il 60%**, per l’acquisto di libri, le spese del personale, ecc.

In caso le volontà non fossero rispettate la somma destinata alla Biblioteca Internazionale “La Vigna” verrà devoluta al Centro per i tumori di Vicenza.

Il fondo di dotazione al 31.12.2015 era stato determinato in € 3.125.028,30 (vedi conto consuntivo 2015) e al 01.01.2016 iscritto al conto patrimoniale passivo **41 01 000011 – Riserva statutaria**.

L’importo iscritto a Riserva statutaria al 31.12.2021 era pari ad €. 3.391.980,91

Nel corso dell’esercizio 2022 il capitale a disposizione del Centro ha fruttato le seguenti rendite:

Descrizione	Provento/Onere totale netto	Provento/Onere di competenza 2022	Quota 60%	Quota 40%
Cedole e dividendi incassati nel 2022	67.539,57	53.248,68	31.949,21	21.299,47
Cedole e dividendi che si prevede di incassare nel 2023 ma di competenza 2022 (ratei attivi)	21.038,36	11.088,79	6.653,28	4.435,52
1) TOTALE CEDOLE E DIVIDENDI	88.577,93	64.337,48	38.602,49	25.734,99
Plusvalenze da negoziazione titoli	43.448,92	43.448,92	26.069,35	17.379,57
Minusvalenze da negoziazione titoli	1.756,46	1.756,446	1.053,88	702,58
2) SALDO PLUSVALENZE DA NEGOZIAZIONE TITOLI	41.692,46	41.692,46	25.015,48	16.676,99
3) TOTALE PROVENTI FINANZIARI (1+2)	130.270,39	106.029,94	63.617,96	42.411,98
Imposte di bollo su deposito titoli	4.914,50	4.914,50	2.948,70	1.965,80
Imposta sostitutiva su capital gain	564,46	564,46	338,68	225,78
Commissioni e spese per operazioni finanziare	1.069,53	1.069,53	641,72	427,81
Oneri finanziari diversi	24.552,54	24.552,54	14.731,52	9.821,02
4) TOTALE ONERI FINANZIARI	31.101,03	31.101,03	18.660,62	12.440,41
SALDI (3-4)	99.169,36	74.928,91	44.957,34	29.971,57

Dato che solo la quota del 60% poteva essere usata per le spese del bilancio si è provveduto a stornare il 40% (€ 29.971,57) al conto Riserva statutaria.

Nel corso del 2022 si sono incassati ratei di competenza 2021 per un importo di € 14.290,88-, pertanto superiori di € 1.887,17- rispetto a quelli previsti al 31.12.2021.

Tale maggiore somma è stata quindi stornata per il 40% (€ 754,87) al conto Riserva statutaria, mentre il 60% è stato rilevato a Sopravvenienze attive.

Il totale stornato al 31.12.2022 a Riserva statutaria ammonta quindi ad € 30.762,44 (€ 29.971,57 + € 754,87).

Si riepilogano di seguito le scritture di giroconto:

Conto	Descrizione	Dare	Avere
41 01 000011 – Riserva statutaria			30.762,44
85 11 000014 – Interessi attivi su titoli	Quota 40% delle rendite incassate	21.299,47	
85 11 000014 – Interessi attivi su titoli	Quota 40% dei ratei da incassare	4.435,52	
85 11 000015 – Plusvalenze da negoziazione titoli	Quota 40% delle plusvalenze incassate	17.379,57	
39 01 000001 – Ratei attivi	Quota 40% dei maggiori ratei 2021	754,87	
86 03 000010 – Minusvalenze da negoziazione titoli	Quota 40% delle minusvalenze pagate		702,58
86 01 000005 – Commissioni e spese bancarie	Quota 40% delle spese per op. finanz.		427,81
83 05 000054 – Imposta di bollo su strumenti finanziari	Quota 40% dei bolli su dep. titoli		1.965,80
83 05 000053 – Imposta sostitutiva su capital gain	Quota 40% dell’imposta		225,78
86 03 000051 – Oneri finanziari diversi	Quota 40% risultato negativo della GP		9.821,02
	Totali	43.869,43	43.869,43

Il conto Riserva statutaria al 31.12.2022 risulta quindi pari a:

Riserva statutaria al 31.12.2021	3.391.980,91
Rilevazioni contabili 2022	30.762,44
Riserva statutaria al 31.12.2022	3.422.707,35

Il Fondo di dotazione alla data del 31.12.2022 è composto da:

Descrizione	Importo
Titoli di stato	1.816.000,00
Titoli di stato esteri	17.000,00
Obbligazioni ordinarie	166.693,96
Certificates	430.000,00
Quote di fondi comuni d'investimento	246.222,20
Gestioni patrimoniali	687.516,25
Banca Aletti – c/c (liquidità)	54.839,42
Totale per cassa	3.418.271,82
Ratei cedole da incassare	4.435,52
TOTALE FONDO	3.422.707,35

Si precisa che la destinazione a Riserva statutaria dovrebbe essere decisa dall'Assemblea dei Soci, ma trattandosi di un vincolo previsto nel legato testamentario come su precisato, le operazioni di accantonamento sono già state eseguite in sede di chiusura dell'esercizio finanziario.

DESTINAZIONE DEL RISULTATO D'ESERCIZIO

L'esercizio chiude in utile per € **126,16** che si propone all'assemblea dei Soci di destinare alla copertura delle perdite pregresse.

Vicenza, 20.03.2023

Il Segretario Generale
Massimo Carta
F.to

Il Presidente
Remo Pedon
F.to